



INSTITUTO DE TRANSITO DE SOGAMOSO
 NIT: 826.000.226-4
BALANCE GENERAL
 A MARZO 31 DE 2014

| | | | | | | | |
|--|---------------|-------------|---------------|---|---------------|---------------|---------------|
| ACTIVO | | | | PASIVO | | | |
| ACTIVO CORRIENTE | | | | PASIVO CORRIENTE | | | |
| DISPONIBLE | | | | OPERACIONES DE FINANC. E INSTRUMENTOS DERIVADOS | | | |
| CAJA | 14,602,709 | | | OPERAC. DE FINANCIAMIENTO INTERNAS DE CORTO PLAZ | 0 | | |
| BANCOS Y CORPORACIONES | 450,429,646 | | | TOTAL OPERAC. FINANCIAMIENTO E INSTRUM. DERIVADO | 0 | | 0 |
| TOTAL DISPONIBLE | | 465,032,355 | | CUENTAS POR PAGAR | 0 | | |
| DEUDORES | | | | ADQUISICION DE BIENES Y SERVICIOS NACIONALES | 11,041,488 | | |
| PRESTACION DE SERVICIOS | 323,213,289 | | | ACREEDORES | 38,842,574 | | |
| OTROS DEUDORES | 8,823,878 | | | RETENCION EN LA FUENTE E IMPUESTO DE TIMBRE | 21,345,288 | | |
| TOTAL DEUDORES | | 332,037,167 | | TOTAL CUENTAS POR PAGAR | | 71,229,350 | |
| TOTAL ACTIVO CORRIENTE | | | 797,069,522 | OBLIGACIONES LABORALES | 5,393,093 | | |
| ACTIVO NO CORRIENTE | | | | TOTAL OBLIGACIONES LABORALES | | 5,393,093 | |
| INVENTARIOS | | | | PASIVOS ESTIMADOS | | | |
| MERCANCIAS EN EXISTENCIA | 36,483,974 | | | PROVISION PARA PRESTACIONES SOCIALES | 96,103,552 | | |
| TOTAL INVENTARIOS | | 36,483,974 | | TOTAL PASIVOS ESTIMADOS | | 96,103,552 | |
| PROPIEDAD, PLANTA Y EQUIPO | | | | OTROS PASIVOS | | | |
| MAQUINARIA Y EQUIPO | 1,091,130,300 | | | RECAUDOS A FAVOR DE TERCEROS | 14,818,988 | | |
| MUEBLES, ENSERES Y EQUIPO DE OFICINA | 31,824,387 | | | TOTAL OTROS PASIVOS | | 14,818,988 | |
| EQUIPOS DE COMUNICACION Y COMPUTACION | 257,295,403 | | | TOTAL PASIVO CORRIENTE | | | 187,544,983 |
| EQUIPO DE TRANSPORTE, TRACCION Y ELEVACION | 152,439,560 | | | TOTAL PASIVO | | | 187,544,983 |
| DEPRECIACION ACUMULADA | -842,390,110 | | | PATRIMONIO | | | |
| TOTAL PROPIEDAD, PLANTA Y EQUIPO | | 690,299,540 | | PATRIMONIO INSTITUCIONAL | | | |
| OTROS ACTIVOS | | | | CAPITAL FISCAL | 2,123,947,811 | | |
| G. PAGADOS POR ANTICIPADO - SEGUROS | 4,517,940 | | | RESULTADOS DEL EJERCICIO | 277,105,099 | | |
| OBRAS Y MEJORAS EN PROPIEDAD AJENA | 484,864,211 | | | SUPERAVIT POR DONACIONES | 19,480,198 | | |
| INTANGIBLES | 147,948,727 | | | PATRIMONIO INST. INCORPORADO | 32,195,173 | | |
| AMORTIZACION ACUM. DE INTANGIBLES (CR) | -12,200,000 | | | PROVISIONES, DEPRECIACIONES Y AMORTIZACIONES (DB) | -491,289,350 | | |
| TOTAL OTROS ACTIVOS | | 625,130,878 | | TOTAL PATRIMONIO INSTITUCIONAL | | 1,961,438,931 | |
| TOTAL ACTIVO NO CORRIENTE | | | 1,351,914,392 | TOTAL PATRIMONIO | | | 1,961,438,931 |
| TOTAL ACTIVO | | | 2,148,983,914 | TOTAL PASIVO Y PATRIMONIO | | | 2,148,983,914 |




 RICARDO SALAMANCA ALVAREZ
 DIRECTOR


 PEDRO ALONSO MACIAS P
 CONTADOR
 T.P 77393-T


 ROSA MARIA LOPEZ HOLGUIN
 JEFE ADMINISTRATIVA Y FINANCIERA
 T.P 40426-T

INSTITUTO DE TRANSITO DE SOGAMOSO
 NIT: 826.000.226-4
 ESTADO DE RESULTADOS
 PERIODO: ENERO 1 A MARZO 31 DE 2014

| | | |
|--|-------------|--------------------|
| INGRESOS | | |
| INGRESOS FISCALES | | |
| NO TRIBUTARIOS | 422,305,875 | |
| TOTAL INGRESOS FISCALES | | 422,305,875 |
| VENTA DE SERVICIOS | | |
| SERVICIOS DE DOCUMENTACION E IDENTIFICAC | 249,019,000 | |
| TOTAL VENTA DE SERVICIOS | | 249,019,000 |
| TRANSFERENCIAS | | |
| TOTAL TRANSFERENCIAS | 67,423,201 | 67,423,201 |
| OTROS INGRESOS | | |
| FINANCIEROS | 104,091 | |
| EXTRAORDINARIOS | 201,054 | |
| TOTAL OTROS INGRESOS | | 305,145 |
| TOTAL INGRESOS | | 739,053,221 |
| GASTOS | | |
| ADMINISTRACION | | |
| SUELDOS Y SALARIOS | 157,795,574 | |
| CONTRIBUCIONES IMPUTADAS | 5,229,238 | |
| CONTRIBUCIONES EFECTIVAS | 21,975,744 | |
| APORTES SOBRE LA NOMINA | 4,315,344 | |
| GENERALES | 76,103,798 | |
| IMPUESTOS, CONTRIBUCIONES Y TASAS | 0 | |
| TOTAL ADMINISTRACION | | 265,419,698 |
| DE OPERACION | | |
| SUELDOS Y SALARIOS | 109,800,182 | |
| CONTRIBUCIONES IMPUTADAS | 0 | |
| CONTRIBUCIONES EFECTIVAS | 20,387,325 | |
| APORTES SOBRE LA NOMINA | 3,581,135 | |
| GENERALES | 61,949,658 | |
| TOTAL DE OPERACION | | 195,718,300 |
| OTROS GASTOS | | |
| FINANCIEROS | 809,669 | |
| EXTRAORDINARIOS | 455 | |
| TOTAL OTROS GASTOS | | 810,124 |
| CIERRE DE INGRESOS, GASTOS Y COSTOS | | 461,948,122 |
| TOTAL GASTOS | | 461,948,122 |
| UTILIDAD O PERDIDA DEL EJERCICIO | | 277,105,099 |



 RICARDO SALAMANCA A. PEDRO ALONSO MACIAS P.
 DIRECTOR CONTADOR


 ROSA MARÍA LOPEZ HOLGUIN
 JEFE ADMINISTRATIVA Y FINANCIERA